




Colorați imaginile care corespund activităților pe care le desfășurați împreună cu familia la sfârșit de săptămână.



Casa mea!

Colorează casa care seamănă cu
a ta!



Nu ajutăm la activitățile periculoase!

Ne oferim ajutorul doar la treburile potrivite
văstei noastre și sub supravegherea unui
membru mai mare al familiei.



Dacă ne accidentăm, cerem ajutor!



Cum ne petrecem timpul în familie!



Cum ne petrecem timpul în familie!



Observați imaginile. Povestiți ce fac familiile din imagini.

Cum vă petreceți voi timpul alături de familie?


Ce îți place să faci împreună cu familia ta?

Observați imaginile. Povestiți ce fac familiile din imagini.

Cum vă petreceți voi timpul alături de familie?

Ce îți place să faci împreună cu familia ta?

Observați deosebirile și colorați elementele în plus.



Cum o ajuți pe mama ta?
Este important să îi ajutăm pe ceilalți membri ai
familiei. Spune cum ajuți tu la treburile
gospodărești!

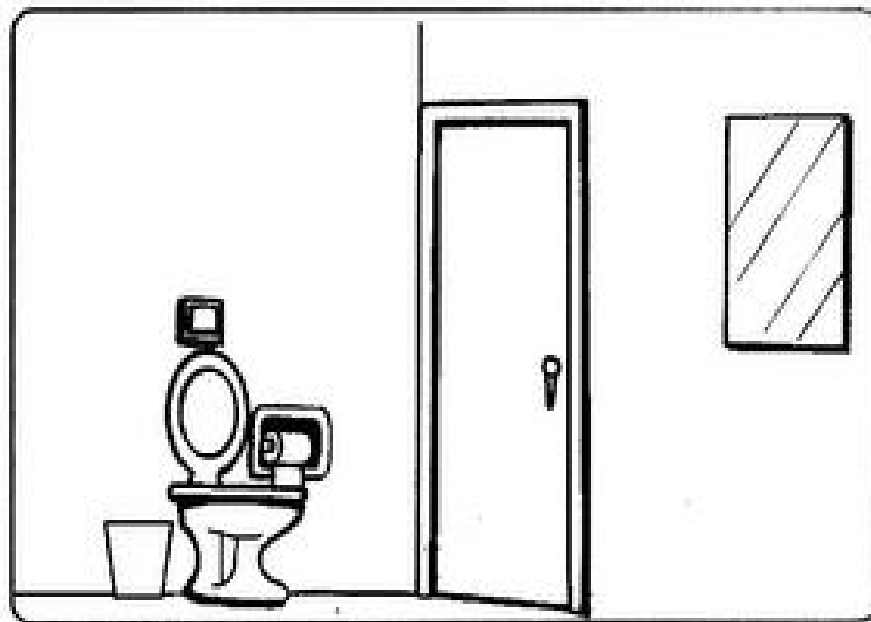
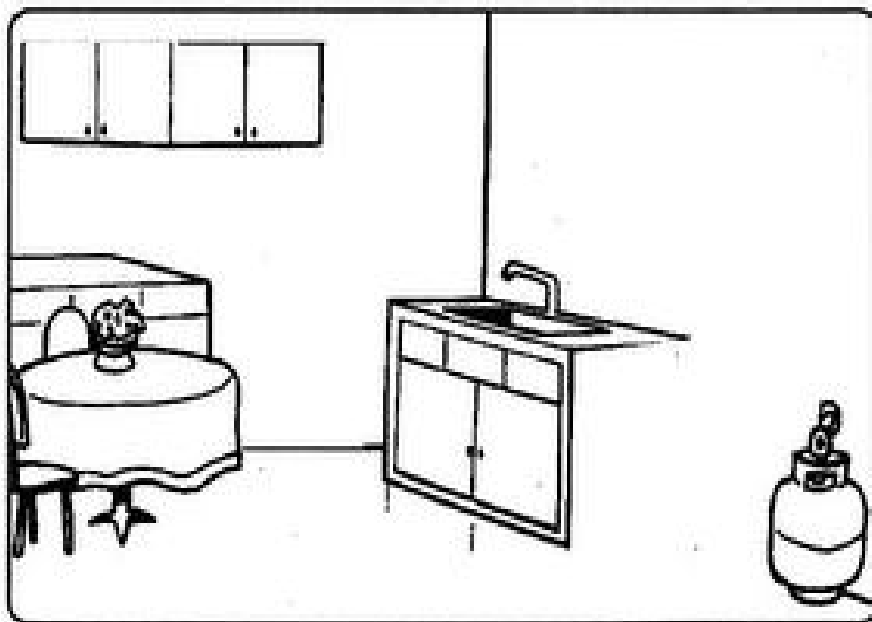

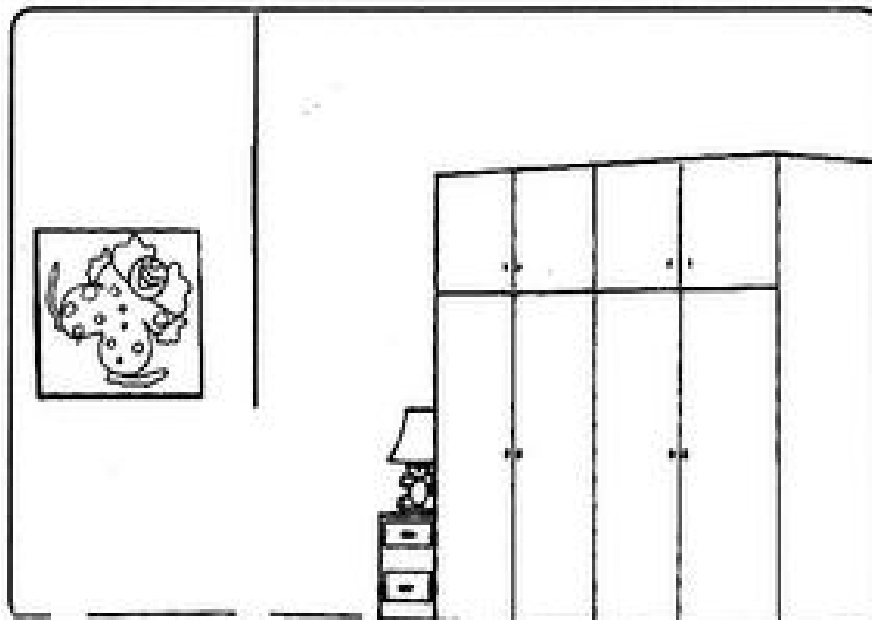
La care dintre cele 2 activități o
ajuți pe mama? Colorează.



Am camera mea și dorm singur!



Pentru fiecare cameră desenați un obiect corespunzător.



exerciții grafice

Ajutăm la treburile casei!





Cum sărbătorim
ziua de naștere?

Fratele/sora este cel mai bun/bună prietenă!
Puteți avea păreri diferite! Trebuie să le
respectați!

Împărțim jucăriile. Nu le smulgem
din mâna celuilalt!



Povestește cum te joci cu fratele tău sau cu
sora ta!


Spune mulțumesc!

Întotdeauna mulțumim când ne
ajută cineva!




Voi când și cui ați mulțumit?

Observă desenele și colorează-l
pe cel în care copilul are un
comportament adecvat.




Colorați imaginea în care copiii sunt politicoși.



Când primim un cadou, trebuie să mulțumim!



Colorați imaginea în care copiii sunt politicoși.



Când primim un cadou, trebuie să mulțumim!



Taie obiectele care nu trebuie să se afle în dulapul de la bucătărie. Colorează-le pe celelalte.






Pe raftul de sus mai desenează un obiect pe care îl putem pune în dulapul de bucătărie.

Taie obiectele care nu trebuie să se afle în dulapul de la bucătărie. Colorează-le pe celelalte.



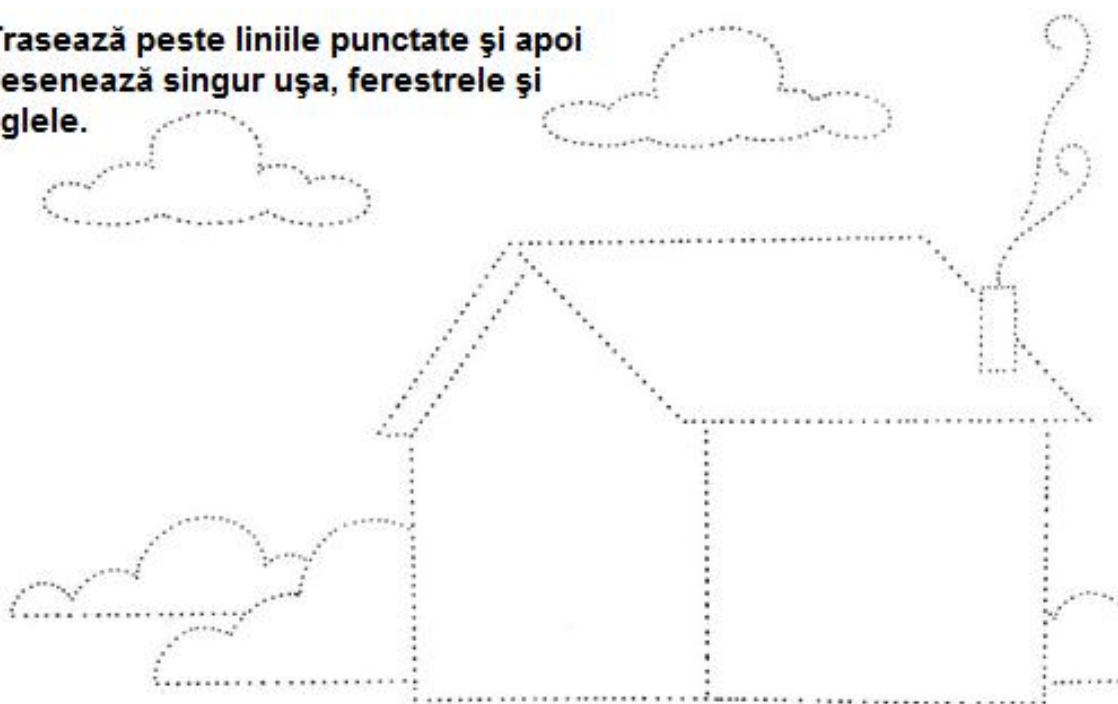
Pe raftul de sus mai desenează un obiect pe care îl putem pune în dulapul de bucătărie.

Colorează activitățile la care îți ajuți familia!



Desenează altă activitate la care îți ajuți părinții.

Trasează peste liniile punctate și apoi desenează singur ușa, ferestrele și țiglele.



Trasează peste liniile punctate și apoi desenează singur ușa, ferestrele și țiglele.

